



Produkthandbuch 



DeLUX

**SPLASH**

# Inhaltsverzeichnis

1. Vorwort.....	3
2. Sicherheitshinweise .....	3
3. Installationshinweise.....	4
4. Symbolerklärung.....	5
5. Lieferumfang.....	5
6. Produktfamilie .....	5
7. Montage .....	6
8. Elektrischer Anschluss.....	6
9. EG – Konformitätserklärung.....	7
10.  Wartung / Entsorgung .....	8
11.  Kundenservice .....	8

# 1. Vorwort

## Achtung

Bitte lesen Sie das Produkthandbuch sorgfältig durch, bevor Sie dieses Produkt verwenden.

Bitte bewahren Sie das Handbuch für späteres Nachschlagen auf.

Weitere technische Informationen sowie Datenblätter finden Sie auf unserer Website unter [www.lichtline.com](http://www.lichtline.com).

## Urheberrecht

Der Inhalt dieses Handbuches ist urheberrechtlich geschützt. Jede gewerbliche Nutzung seines Inhalts durch eine Organisation oder natürliche Person ist ohne Zustimmung der **lichtline** GmbH strengstens verboten.

## Haftungsausschluss

Bei nachträglichen Veränderungen an der Leuchte oder durch unsachgemäßen Gebrauch erlischt jeglicher Anspruch auf Gewährleistung gegenüber der **lichtline** GmbH.

Die **lichtline** GmbH übernimmt keine Haftung für direkte oder indirekte Schäden, die durch den unsachgemäßen Betrieb oder der unsachgemäßen Verwendung dieses Produkts entstehen.

Im Hinblick auf die ständige Verbesserung des Produkts behält sich die **lichtline** GmbH das Recht vor, die Produktspezifikation zu ändern.

# 2. Sicherheitshinweise

Die Sicherheit der Leuchte ist nur bei ordnungsgemäßer Installation und Wartung sowie bestimmungsgemäßer Verwendung gewährleistet. Im Falle einer Veränderung der Leuchte oder einer bestimmungsfremden Verwendung droht Lebens- oder Brandgefahr durch einen Stromschlag oder Kurzschluss.

Nicht aus kurzem Abstand direkt in die Lichtquelle blicken.

Die Lichtquelle dieser Leuchte ist nicht ersetzbar. Falls die Lichtquelle ersetzt werden muss, ist die komplette Leuchte zu ersetzen.

Halten Sie die Leuchte fern von starken elektromagnetischen Strahlungsquellen und sorgen Sie für einen ausreichenden Schutz gegen Blitzschlag.

Die Zugbelastbarkeit der Leuchte muss gemäß EN 60589-1 an jedem Aufhängepunkt mit dem 5-fachen der Masse plus Eigengewicht geprüft und sichergestellt werden.

# 3. Installationshinweise

## Allgemeine Hinweise

- Montage, Installation und Wartung darf nur von einer qualifizierten Elektrofachkraft durchgeführt werden.
- Die Hinweise aus dem Handbuch sind bei der Montage der Leuchte zu beachten.
- Versuchen Sie nicht die Leuchte selber zu öffnen oder zu reparieren. Die Reparatur darf nur vom Hersteller durchgeführt werden.
- Bei Feststellung von Beschädigungen wenden Sie sich an Ihren zuständigen Fachhändler.

## Montagehinweise

- Vor der Montage ist die Tragfähigkeit der Decke und Befestigungselemente sicherzustellen.
- Von der Decke abgehängte Produkte müssen mit einem Sicherheitsseil, o.ä. gesichert werden.
- Der Einbau der Leuchte in einem geschlossenen Gehäuse ist untersagt.
- Fernhalten von Hitze und Vibrationsquellen, sowie Vermeidung des Kontaktes mit jeglichen korrosiven Chemikalien.








## Betriebshinweise

- Betrieb darf nur innerhalb des angegebenen Spannungsbereichs erfolgen.
- Betrieb und Lagerung müssen innerhalb der Nenntemperatur erfolgen.
- Verwendung bei beschädigtem Gehäuse ist untersagt. Gebrochene Schutzabdeckungen müssen umgehend ersetzt werden.

## Anschlusshinweise

- Vor der Erstinstallation und jedem Austausch der Leuchte muss die Spannungsfreiheit festgestellt werden.
- Der elektrische Anschluss muss ordnungsgemäß, entsprechend allen geltenden Normen und Richtlinien erfolgen.
- Beschädigte äußere, flexible Leitungen dürfen ausschließlich vom Hersteller, seinem Servicevertreter oder einer vergleichbaren Fachkraft ausgetauscht werden.

## 4. Symbolerklärung

 <p>Die CE-Kennzeichnung ist eine Selbsterklärung des Herstellers, dass das Produkt den EU-weit harmonisierten Vorschriften entspricht.</p>	 <p>Schutzisolierung (Schutzklasse II)</p>
 <p>Leuchte mit begrenzter Oberflächentemperatur, geeignet für den Einsatz in feuergefährdeten Betriebsstätten.</p>	 <p>Nicht dimmbar</p>
 <p>Schutz gegen Eindringen von Staub (staubdicht) Schutz vor Strahlwasser aus allen Richtungen</p>	 <p>Stoßfestigkeitsgrad Das Gehäuse hält einer Schlagenergie von mindestens 5 Joule stand.</p>
 <p>Foodready Im Lebensmittelbereich einsetzbar</p>	

## 5. Lieferumfang

Prüfen Sie die Ware sorgfältig auf Vollständigkeit. Der Lieferumfang beinhaltet jeweils 1 Handbuch.

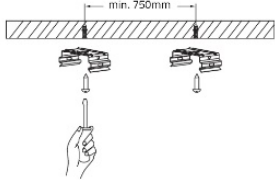
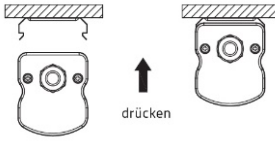
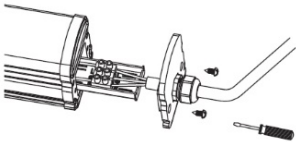
DeLUX SPLASH	Optionales Zubehör	Artikelnummer
1 x DeLUX SPLASH	Seilabhängung <i>1 x 2 m</i>	724786020029
1 x Befestigungsmaterial		
2 x Triangel-Haken		

## 6. Produktfamilie

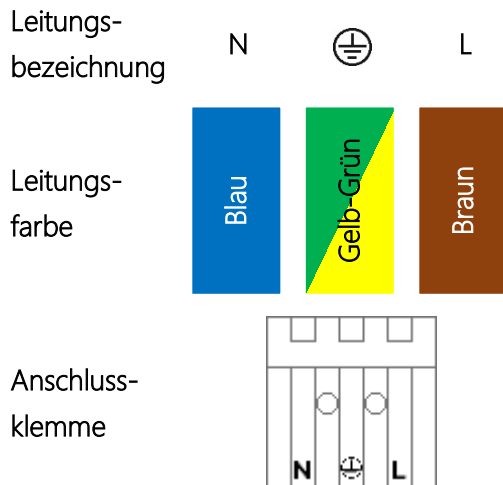
DeLUX SPLASH	Version	Artikelnummer
DeLUX SPLASH	SPLASH 1200	151240400131
DeLUX SPLASH	SPLASH 1500	151540500006

# 7. Montage

Treffen Sie alle nötigen Vorbereitungen bevor Sie mit folgenden Schritten beginnen.

Schritt	Erklärung	Veranschaulichung
1	Schrauben Sie die Haltebügel in den dafür vorgesehenen Löchern fest oder haken Sie diese ein.	
2	Klipsen Sie die Leuchte in die Haltebügel.	
3	Lösen Sie die Schrauben an der Endkappe und ziehen den Anschluss-Schlitten heraus.	
4	Schließen Sie die Leuchte wie in Punkt 8 „Elektrischer Anschluss“ beschrieben an.	
5	Schieben Sie den Schlitten zurück und ziehen die Schrauben an der Endkappe fest.	

# 8. Elektrischer Anschluss



**WARNUNG!**  
Gefährliche Spannungen!  
Installation und Wartung nur von  
Fachkräften ausführen lassen!

Modul per Leitungsschutzschalter	B10A	C10A	B16A	C16A
DeLUX SPLASH 1200	69	69	110	110
DeLUX SPLASH 1500	58	58	92	92

# 9. EG – Konformitätserklärung

## EG-Konformitätserklärung

### Hersteller

lichtline GmbH | Weiherstraße 25 | 95448 Bayreuth

### Produktname

DeLUX SPLASH

### Produktbezeichnung

LED-Feuchtraumleuchte in allen Ausführungen und Lichtfarben

### Artikelnummern

15 12 40 40 01 31		
15 15 40 50 00 06		



Die aufgelisteten Produkte entsprechen den Bestimmungen der unten gekennzeichneten Richtlinien – einschließlich deren zum Zeitpunkt der Erklärung geltenden Änderungen.

### Niederspannungsrichtlinie – 2014/35/EU

- DIN EN 60598-1:2018
- DIN EN 60598-2-1:2018
- DIN EN 60598-2-2:2012
- DIN EN 60598-2-3:2011
- DIN EN 60598-2-4:2018
- DIN EN 60598-2-5:2016
- DIN EN 60598-2-22:2020
- DIN EN 60598-2-24:2014
- DIN EN 62560:2019
- DIN EN 62776:2015
- DIN EN 61347-1:2016
- DIN EN 61347-2-7:2020
- DIN EN 61347-2-13:2017
- DIN EN 62031:2020
- DIN EN 62471:2009
- DIN EN 62493:2016

### EMV-Richtlinie – 2014/30/EU

- DIN EN 55015:2020
- DIN EN 61000-3-2:2019
- DIN EN 61000-3-3:2020
- DIN EN 61547:2019

### RoHS-Richtlinie – 2011/65/EU

- 

### Ökodesign-Richtlinie – 2009/125/EG

- 

### Energieeffizienz-Richtlinie – 2012/27/EU

- 

### Produktsicherheitsrichtlinie – 2001/95/EG

- 

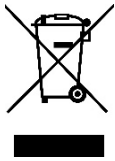
Bayreuth, 01. Februar 2021

i. V. Marco Hübner, Leitung Technik

**lichtline GmbH**  
Weiherstraße 25  
D - 95448 Bayreuth  
fon: +49(0)921 / 5 07 37 89 - 10  
fax: +49(0)921 / 5 07 37 89 - 29  
mail: info@lichtline.com

# 10. Wartung / Entsorgung

- Vergewissern Sie sich vor Wartungsarbeiten, dass der Strom abgeschaltet wurde.
- Verwenden Sie Wasser, evtl. in Verbindung mit einem umweltfreundlichen Reinigungsmittel, um die Abdeckung und das Gehäuse der Leuchte zu reinigen. Bitte verwenden Sie keine ätzenden Reinigungsmittel.
- Reinigen Sie die Abdeckung regelmäßig, um einen hohen Lichtstrom aufrechtzuerhalten.
- Verwenden Sie keinen Hochdruckreiniger zu Reinigung.



**Entsorgen Sie Elektrogeräte nicht über den Hausmüll.**

Gemäß der europäischen Richtlinie 2012/19/EU über Elektro- und Elektrogeräte und deren Umsetzung in nationales Recht müssen Verbrauchte Elektrogeräte getrennt, gesammelt und einer umweltgerechten Wiederverwertung zugeführt werden.

Der Eigentümer des Elektrogerätes ist alternativ, anstelle der Rücksendung, zur Mitwirkung bei der sachgerechten Verwertung im Falle der Eigentumsaufgabe verpflichtet. Das Altgerät kann hierfür auch einer Rücknahmestelle überlassen werden, die eine Beseitigung im Sinne des nationalen Kreislaufwirtschafts- und Abfallgesetzes durchführt. Nicht betroffen sind den Altgeräten beigefügte Zubehörteile und Hilfsmittel ohne Elektrobestandteile.

# 11. Kundenservice

lichtline GmbH

Abteilung Kundenservice

Weiherstraße 25

D-95448 Bayreuth

Telefon: +49(0)921 / 5 07 37 89 – 90

Fax: +49(0)921 / 5 07 37 89 – 29

E-Mail: [technik@lichtline.com](mailto:technik@lichtline.com)



[www.lichtline.com](http://www.lichtline.com)